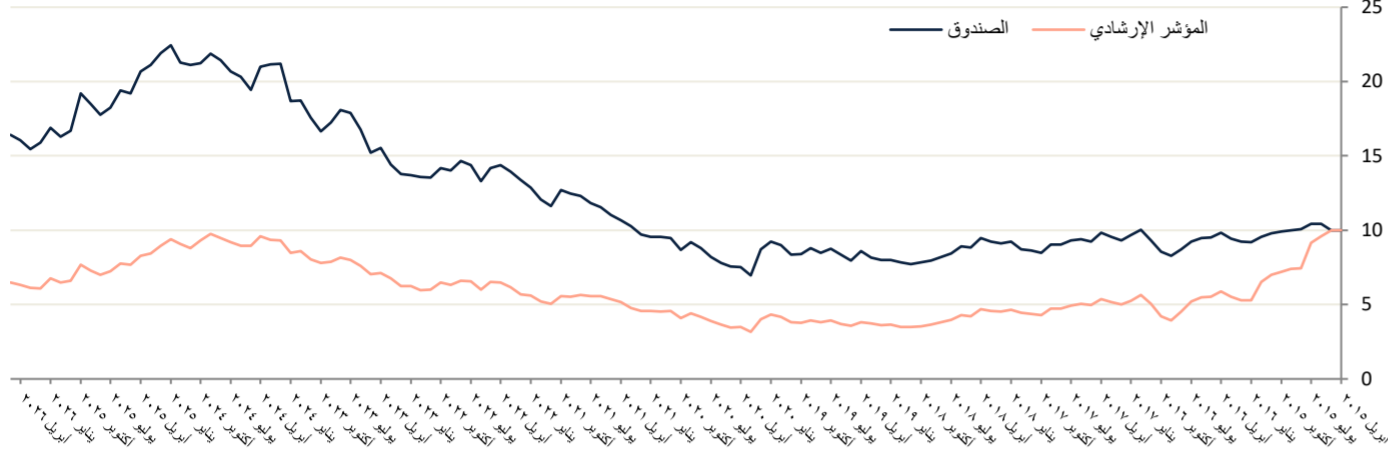




صندوق الإنماء للإصدارات الأولية هو صندوق استثمار مفتوح يهدف إلى تنمية رأس المال على المدى الطويل من خلال الاستثمار بشكل أساسي في الإصدارات الأولية للشركات السعودية المساهمة وحقوق الأولوية و الطروحات المتبقية للشركات المدرجة في السوق المالية وأسهم الشركات التي لم يمضي على إدراجها في السوق المالية أكثر من خمس سنوات وصناديق الاستثمار المماثلة لأهداف الصندوق والمرخصة من الهيئة كطرح عام، وذلك بما يتوافق مع معايير اللجنة الشرعية للصندوق.

مقاييس الأداء والمخاطر



الأداء التراكمي	شهر	3 شهور	من أول السنة	سنة	سنتان	منذ الإنشاء
الصندوق	0.16%	1.02%	-1.12%	-16.95%	-18.39%	61.14%
المؤشر	0.56%	3.44%	-1.60%	-17.96%	-30.88%	36.39%
الفرق	-0.40%	-2.41%	0.49%	1.01%	12.49%	97.53%

الأداء السنوي	سنوات 3	5 سنوات	سنوات 10	منذ الإنشاء
الصندوق	1.89%	7.89%	5.51%	4.39%
المؤشر	-3.27%	3.47%	1.60%	3.99%
الفرق	5.16%	4.43%	3.91%	8.39%

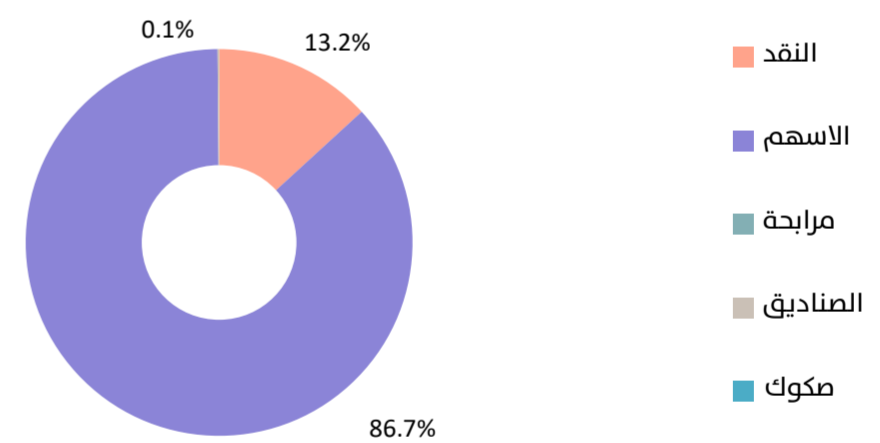
	2023	2024	2025
الصندوق	37.79%	13.66%	-23.45%
المؤشر	44.10%	5.64%	-28.85%
الفرق	-6.31%	8.02%	5.39%

	متوسط العائد	الانحراف المعياري	معامل شارب*	الفأ**	بيتا**	معامل الارتباط**
الصندوق	61.14%	12.38%	4.68	4.80%	0.66	0.83
المؤشر	-36.39%	15.71%	-2.52			

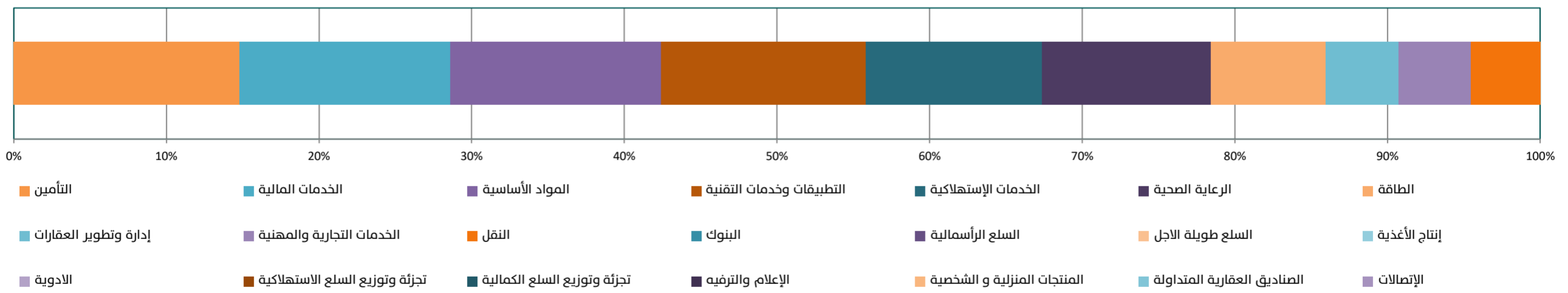
آخر الاكتتابات الأولية (باستثناء الصناديق العقارية المتداوله)

الرمز	الشركة	القطاع	تاريخ الإدراج	سعر الطرح	سعر الإقفال	الأداء منذ الإدراج
7205	دي بي اس	التطبيقات وخدمات التقنية	20 مايو 2026	9.75	12.60	29.23%
1324	مالح الراشد	المواد الأساسية	11 مارس 2026	45.00	47.10	4.67%
4019	الرعاية الصحية	الرعاية الصحية	19 يونيو 2025	25.00	16.89	-32.44%
4264	ظيران ناس	النقل	18 يونيو 2025	80.00	52.85	-33.94%
1323	بو سي أي سي	المواد الأساسية	27 مايو 2025	50.00	24.48	-51.04%
4325	مسار	إدارة وتطوير العقارات	24 مارس 2025	15.00	15.09	0.60%
2287	إنتاج	إنتاج الأغذية	17 مارس 2025	50.00	25.66	-48.68%

توزيع أصول الصندوق



توزيع قطاعات الأسهم



معلومات عامة

المؤشر	الإغلاق	الأعلى خلال الشهر	الأدنى خلال الشهر	الأداء من أول الشهر	الأداء من أول السنة	رسملة السوق (بالعملة المحلية)	السعر للعائد	السعر / القيمة الدفترية	عائد التوزيع النقدي
الأسواق الناشئة	1,752.15	1,752.15	1,600.21	9.50%	24.76%	30,295.00	19.02	2.57	1.94
المتوسط اليومي لقيمة الأسهم المتداولة	5,726,762,884			التغير السنوي	نسبة ملكية المستثمر الأجنبي				
تاسي				من أول السنة	14.02%	الإغلاق	الإغلاق	91.12	3.75%
أفضل قطاع	التطبيقات وخدمات التقنية			من أول السنة	11.13%	الأداء من أول الشهر	متوسط الشهر	-17.46%	3.75%
أسوأ قطاع	السلع الرأسمالية			من أول السنة	-7.83%	الأداء من أول السنة	لتغير الشهري للمتوسط	49.75%	3.75%

إخلاء مسؤولية

تم إنتاج هذه الوثيقة عن طريق الإنماء المالية وهي شركة تخضع لرقابة هيئة السوق المالية في المملكة العربية السعودية. إن الأداء السابق ليس دليلاً على إنجازات مستقبلية. ونعتقد أننا بذلنا كل الجهد لأن تكون جميع المعلومات الواردة في هذه الوثيقة معتمدة ولكنها قد لا تكون دقيقة أو قد تكون غير كاملة. لمزيد من المعلومات عن الصندوق يجب الرجوع لنشرة شروط وأحكام الصندوق والوثائق المرتبطة بها. إن الآراء المذكورة قد لا تكون مضمونة وينبغي ألا تفسر على أنها نصيحة استثمارية والوثيقة لا توفر كل الحقائق التي يحتاج إليها لاتخاذ قرار بشأن أي استثمار. كما لا ينبغي أن يتم النظر في المعلومات المقدمة في هذه الوثيقة كتوصية أو دعوة لشراء أو بيع أية أوراق مالية. كما لا ينبغي افتراض أن أي استثمار في هذه الأوراق سيكون مربحاً. يتحمل قارئ هذه الوثيقة أو من أرسلت إليه ياذن من شركة الإنماء المالية أو بدونها أية خسائر ناتجة عن استخدامه لهذه الوثيقة أو محتوياتها. ولا يجوز إرسال هذه الوثيقة بأية طريقة لأحد إلا بعد أخذ موافقة شركة الإنماء المالية.