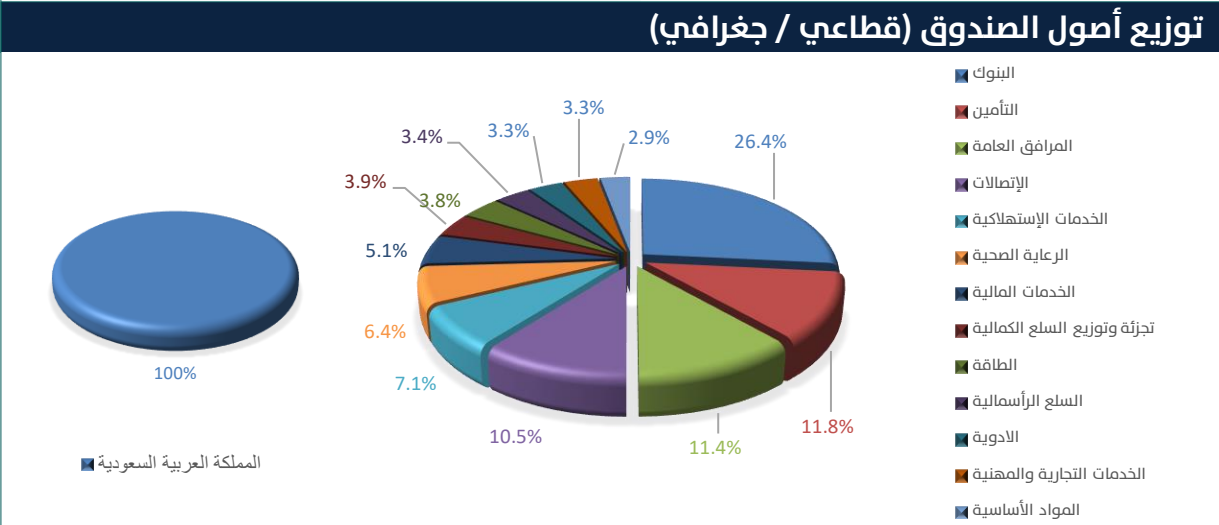


معلومات الصندوق كما في نهاية الربع الرابع 2025 (ديسمبر 2025)				
نسبة الأتعاب الاجمالية	ريال سعودي	533,424.94	0.54%	
نسبة الاقتراض	ريال سعودي	0.00	0.00%	
مصاريف التعامل	ريال سعودي	12,506.02	0.01%	
استثمار مدير الصندوق	ريال سعودي	0.00	0.00%	
الأرباح الموزعة	ريال سعودي	0.00	0.00%	

العائد					
البند	ثلاث أشهر (نهاية الربع الحالي)	سنة حتى تاريخه (YTD)	سنة واحدة	3 سنوات	5 سنوات
أداء الصندوق	-11.09%	-13.52%	-13.52%	24.42%	80.01%
أداء المؤشر الاسترشادي	-9.72%	-15.58%	-15.58%	3.78%	20.82%
فارق الأداء	-1.37%	2.07%	2.07%	20.64%	59.19%

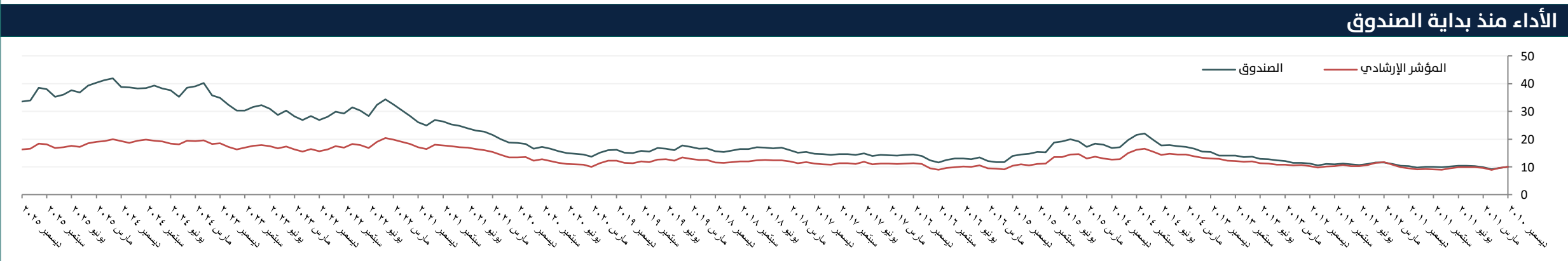
الأداء والمخاطر					
معايير الأداء والمخاطر	ثلاث أشهر (نهاية الربع الحالي)	سنة حتى تاريخه (YTD)	سنة واحدة	3 سنوات	5 سنوات
الانحراف المعياري	10.58%	14.27%	14.27%	11.87%	12.38%
مؤشر شارب	-3.29	-0.88	-0.88	0.15	0.48
خطأ التتبع	3.68%	5.33%	5.33%	6.23%	5.60%
بيتا	1.13	1.09	1.09	0.97	1.00
ألفا	-0.51%	2.97%	2.97%	4.38%	5.67%
مؤشر المعلومات	-1.08	0.37	0.37	0.70	1.01

معلومات الأسعار كما في نهاية الربع الرابع 2025 (ديسمبر 2025)	
سعر الوحدة	33.48
التغير في سعر الوحدة	-11.09%
إجمالي وحدات الصندوق	2,677,453.01
إجمالي صافي الأصول	89,629,170.34
مكرر الربحية (P/E)	لا ينطبق



التصنيف الائتماني لأدوات الدين لأكثر 10 استثمارات				
اسم أداة الدين	بيان التصنيف الائتماني	بيان التصنيف الائتماني للجهة المصدرة	بيان التصنيف الائتماني للوكالة	بيان تاريخ التصنيف
لا ينطبق	لا ينطبق	لا ينطبق	لا ينطبق	لا ينطبق

نسبة رسوم الإدارة للصناديق المستثمر فيها		
الصندوق	رسوم الإدارة %	تستقطع من
لا يوجد	لا يوجد	لا يوجد



بيان المعادلات المستخدمة لاحتساب معايير الأداء والمخاطر	
الانحراف المعياري هو مقياس يُستخدم في الإحصاء لبيّن مدى تشتت أو تباعد القيم في مجموعة بيانات حول المتوسط الحسابي لها. الانحراف المعياري يساوي الجذر التربيعي لمجموع مربعات الفروق بين كل قيمة والمتوسط، مقسومًا على عدد القيم ناقص واحد	الانحراف المعياري
نسبة شارب = (العائد المتوقع للمحفظة - العائد الخالي من المخاطر) ÷ الانحراف المعياري لعائد المحفظة بكميات أبسط، هي مقدار العائد الإضافي الذي تحققه المحفظة لكل وحدة من المخاطر التي تتحملها	مؤشر شارب:
قياس خطأ التتبع (Tracking Error) يوضح مدى قرب أداء المحفظة من المؤشر المرجعي الذي من المفترض أن تتبعه. يعكس هذا القياس تقلب الفرق بين عوائد المحفظة وعوائد المؤشر المرجعي. باختصار، يبين لك مقدار انحراف أداء المحفظة عن أداء المؤشر المرجعي. أكثر الصيغ شيوعًا لقياس خطأ التتبع هي الانحراف المعياري للفرق بين عوائد المحفظة وعوائد المؤشر المرجعي	خطأ التتبع:
بيتا (β) هي مقياس لحساسية الصندوق المشترك تجاه تحركات السوق، فهي تُظهر مدى ميل عوائد الصندوق إلى التحرك استجابةً للتغيرات في السوق بشكل عام (والذي يُمثل عادةً بمؤشر معياري). تُحسب قيمة بيتا من خلال قسمة التباين المشترك بين عوائد الصندوق المشترك وعوائد السوق على تباين عوائد السوق.	بيتا:
ألفا هو مقياس لأداء صندوق الاستثمار المشترك مقارنةً بمؤشر مرجعي، مع تعديل لأخذ المخاطرة في الاعتبار. وهو يشير إلى القيمة التي يضيفها مدير الصندوق أو يخصمها من عائد الصندوق مقارنةً بالعائد المتوقع بناءً على مخاطرة الصندوق. ألفا = العائد الفعلي للصندوق - (معدل العائد الخالي من المخاطر + بيتا للصندوق × (عائد السوق - معدل العائد الخالي من المخاطر))	ألفا:

الإدارة العامة

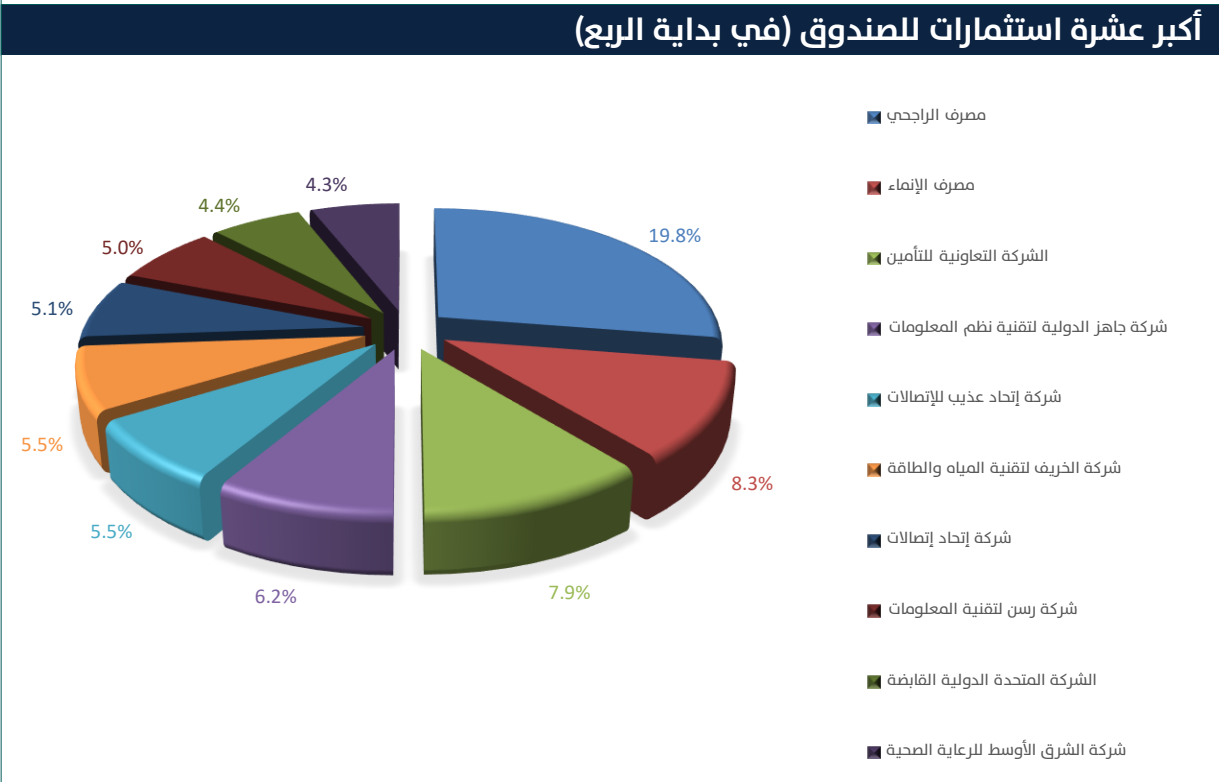
إخلاء مسؤولية	
تم إنتاج هذه الوثيقة عن طريق الإنماء المالية وهي شركة تخضع لرقابة هيئة السوق المالية في المملكة العربية السعودية. إن الأداء السابق ليس دليلًا على إحراز عائدات مستقبلية. ونعتقد أننا بذلنا كل الجهد لأن تكون جميع المعلومات الواردة في هذه الوثيقة معتمدة ولكنها قد لا تكون دقيقة أو قد تكون غير كاملة. لمزيد من المعلومات عن الصندوق يجب الرجوع لنشرة شروط وأحكام الصندوق والوثائق المرتبطة بها. إن الآراء المذكورة قد لا تكون مضمونة وينبغي ألا تُفسر على أنها نصيحة استثمارية والوثيقة لا توفر كل الحقائق التي يحتاج إليها لاتخاذ قرار بشأن أي استثمار. كما انه لا ينبغي أن يتم النظر في المعلومات المقدمة في هذه الوثيقة كنوصية أو دعوة لشراء أو بيع أية أوراق مالية. كما لا ينبغي افتراض أن أي استثمار في هذه الأوراق سيكون مربحًا. يتحمل قارئ هذه الوثيقة أو من أرسلت إليه بإذن من شركة الإنماء المالية أو بدونه أية خسائر ناتجة عن استخدامه لهذه الوثيقة أو محتوياتها. و لا يجوز إرسال هذه الوثيقة بأية طريقة لأحد إلا بعد أخذ موافقة شركة الإنماء المالية.	

Classification: Internal

الربع الرابع 2025

هدف الصندوق	
يهدف الصندوق إلى تنمية رأس المال على المدى الطويل من خلال الاستثمار في أسهم الشركات المدرجة في سوق الأسهم السعودية والمتوافقة مع الضوابط والأحكام الشرعية. كما يهدف الصندوق أيضا إلى أداء يفوق أداء المؤشر الإرشادي من خلال إتباعه إدارة نشطة تمكنه من التحرك بين القطاعات في الوقت المناسب مع التركيز على الشركات الواعدة التي تتمتع إما بمعدلات تقييم جذابة، أو تلك التي تمر بعمليات إعادة هيكلة ولديها زخم قوي لتحسين ربحيتها.	

بيانات الصندوق	
تاريخ بدء الصندوق	1 يناير 2011
سعر الوحدة عند الطرح	10.00
حجم الصندوق	90,138,976.76
نوع الصندوق	صندوق استثمار مفتوح
عملة الصندوق	الريال السعودي
مستوى المخاطر	مرتفع
المؤشر الاسترشادي	مؤشر الإنماء للأسهم السعودية المتوافق مع الضوابط الشرعية من قبل أيديال ريتنجز
عدد مرات التوزيع	لا ينطبق
مستشار الاستثمار ومدير الصندوق من الباطن	لا ينطبق
عدد أيام المتوسط المرجح	لا ينطبق
ملكية تامة	100%
حق منفعة	0%

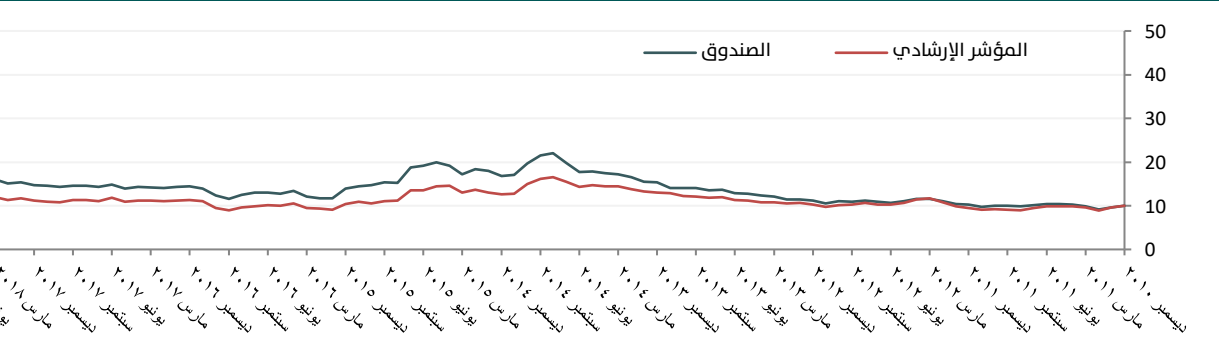


بيان الأرباح الموزعة على مالكي الوحدات (إن وجدت)، بحسب الآتي	
إجمالي الأرباح الموزعة في الربع المعني	لا ينطبق
عدد الوحدات القائمة التي تم التوزيع لها خلال الربع المعني	لا ينطبق
قيمة الربح الموزع لكل وحدة خلال الربع المعني	لا ينطبق
نسبة التوزيع من صافي قيمة أصول الصندوق	لا ينطبق
أدقية التوزيعات النقدية التي تم توزيعها خلال الربع المعني	لا ينطبق

نسبة رسوم الإدارة للصناديق المستثمر فيها

نسبة رسوم الإدارة للصناديق المستثمر فيها		
الصندوق	رسوم الإدارة %	تستقطع من
لا يوجد	لا يوجد	لا يوجد

الأداء منذ بداية الصندوق



بيان المعادلات المستخدمة لاحتساب معايير الأداء والمخاطر

الانحراف المعياري هو مقياس يُستخدم في الإحصاء لبيّن مدى تشتت أو تباعد القيم في مجموعة بيانات حول المتوسط الحسابي لها. الانحراف المعياري يساوي الجذر التربيعي لمجموع مربعات الفروق بين كل قيمة والمتوسط، مقسومًا على عدد القيم ناقص واحد	الانحراف المعياري
نسبة شارب = (العائد المتوقع للمحفظة - العائد الخالي من المخاطر) ÷ الانحراف المعياري لعائد المحفظة بكميات أبسط، هي مقدار العائد الإضافي الذي تحققه المحفظة لكل وحدة من المخاطر التي تتحملها	مؤشر شارب:
قياس خطأ التتبع (Tracking Error) يوضح مدى قرب أداء المحفظة من المؤشر المرجعي الذي من المفترض أن تتبعه. يعكس هذا القياس تقلب الفرق بين عوائد المحفظة وعوائد المؤشر المرجعي. باختصار، يبين لك مقدار انحراف أداء المحفظة عن أداء المؤشر المرجعي. أكثر الصيغ شيوعًا لقياس خطأ التتبع هي الانحراف المعياري للفرق بين عوائد المحفظة وعوائد المؤشر المرجعي	خطأ التتبع:
بيتا (β) هي مقياس لحساسية الصندوق المشترك تجاه تحركات السوق، فهي تُظهر مدى ميل عوائد الصندوق إلى التحرك استجابةً للتغيرات في السوق بشكل عام (والذي يُمثل عادةً بمؤشر معياري). تُحسب قيمة بيتا من خلال قسمة التباين المشترك بين عوائد الصندوق المشترك وعوائد السوق على تباين عوائد السوق.	بيتا:
ألفا هو مقياس لأداء صندوق الاستثمار المشترك مقارنةً بمؤشر مرجعي، مع تعديل لأخذ المخاطرة في الاعتبار. وهو يشير إلى القيمة التي يضيفها مدير الصندوق أو يخصمها من عائد الصندوق مقارنةً بالعائد المتوقع بناءً على مخاطرة الصندوق. ألفا = العائد الفعلي للصندوق - (معدل العائد الخالي من المخاطر + بيتا للصندوق × (عائد السوق - معدل العائد الخالي من المخاطر))	ألفا:

الإدارة العامة

ص. ب. 55560

الرياض 11544

المملكة العربية السعودية

هاتف 218 5999 (11) +966

فاكس 218 5970 (11) +966

البريد الإلكتروني info@alinmacapital.com

الموقع الإلكتروني www.alinmacapital.com